

Routebeschrijving Heerlijk Hopveld



Het bezoekadres van Heerlijk Hopveld, de tuinen van VELT-Gemert is Hopveld 21, 5421 CE GEMERT. De tuinkamer, waar onder andere de workshops gegeven worden, ligt direct na de kruidentuinen en de moestuinen.

Komt u per auto en gebruikt u een navigatiesysteem vul dan niet Hopveld 21 maar Hopveld 19 in.

Invaliden of mensen slecht ter been kunnen dicht bij de tuinkamer parkeren. Daarvoor dient u de twee huizen (Hopveld 19 en 17) te passeren en direct daarna linksaf een onverharde pad in te slaan. Na 100 meter ziet u de tuinkamer.
LET OP: u ziet het verboden in te rijden bord - uitgezonderd aanwonende.

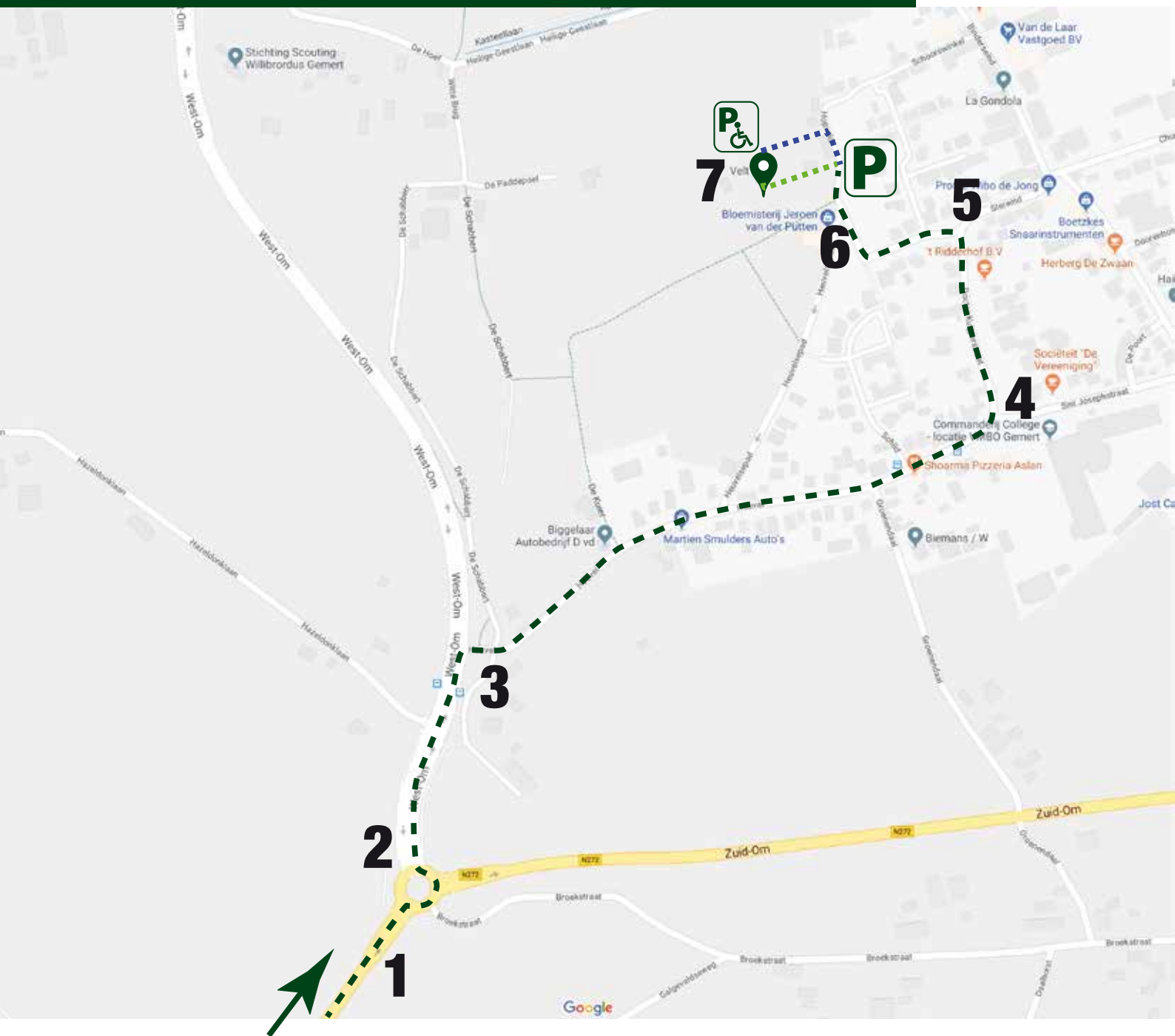
Heerlijk Hopveld, de tuinen van VELT-Gemert zijn onder andere opgebouwd uit de volgende onderdelen

- ① geneeskruidentuin
- ② keukenkruidentuin
- ③ moestuinen
- ④ bloemenklok
- ⑤ VELT tuinkamer



*Heerlijk
Hopveld*
de tuinen van velt-gemert

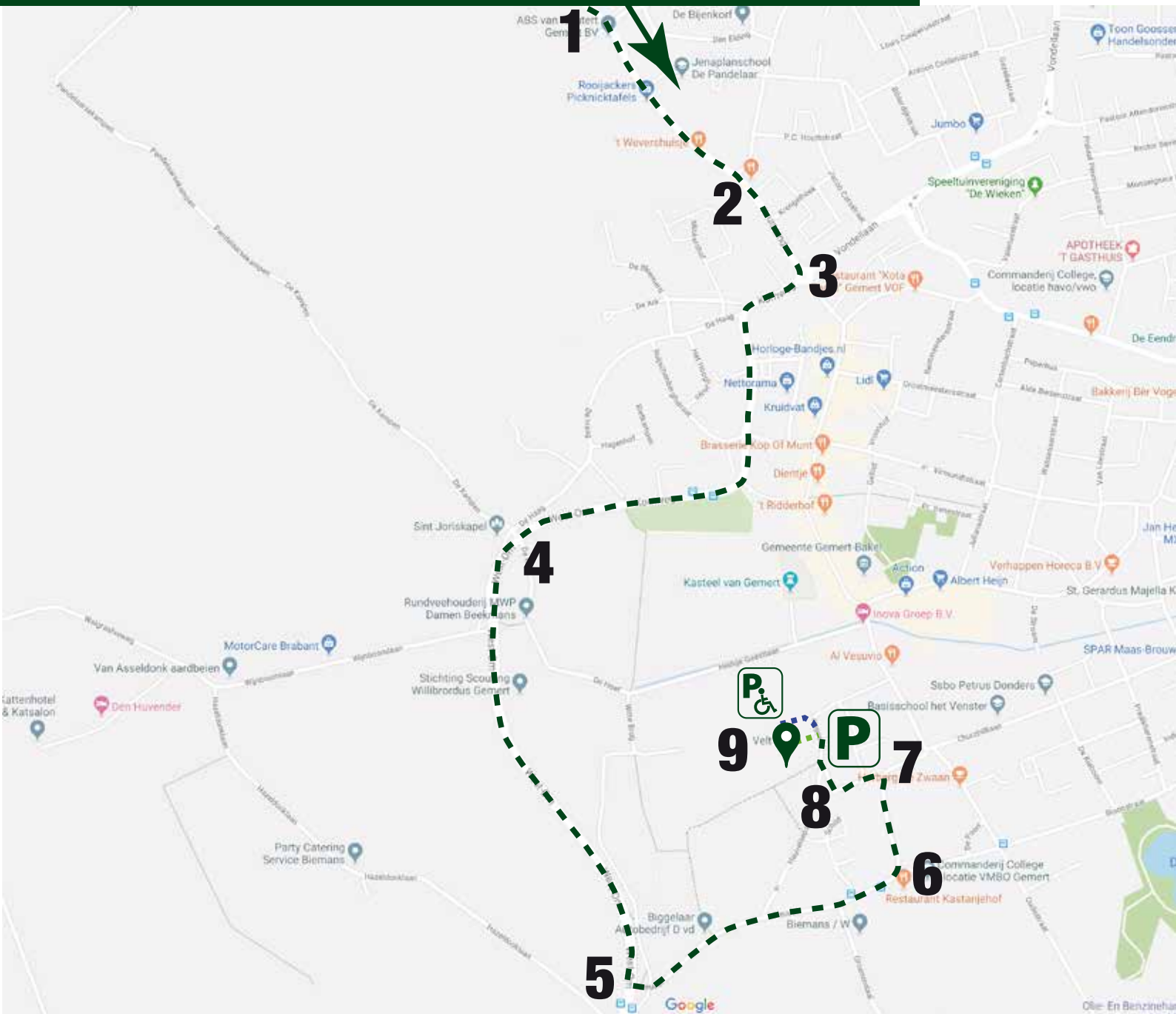
Komende vanaf Beek en Donk



- 1 Vanaf de Beeksedijk kom je nabij Gemert bij een rotonde.
- 2 Daar ga je linksaf de West-Om op.
- 3 Vrijwel meteen sla je rechtsaf richting centrum, de straat met de naam Heuvel in.
- 4 Die volg je tot aan een scherpe bocht en daar ga je linksaf de Dr. Kuijperstraat in.

- 5 Die rijd je tot aan het eind en daar ga je weer linksaf, de straat Schoorswinkel in.
- 6 Dit straatje maakt na ca. 100 meter een bocht naar rechts, volg die en dan na ca. 50 meter kom je bij een parkeerterreintje. Daar kun je je auto kwijt.
- 7 Tegenover het parkeerterrein zie je een looppad naar de tuinkamer van Velt.

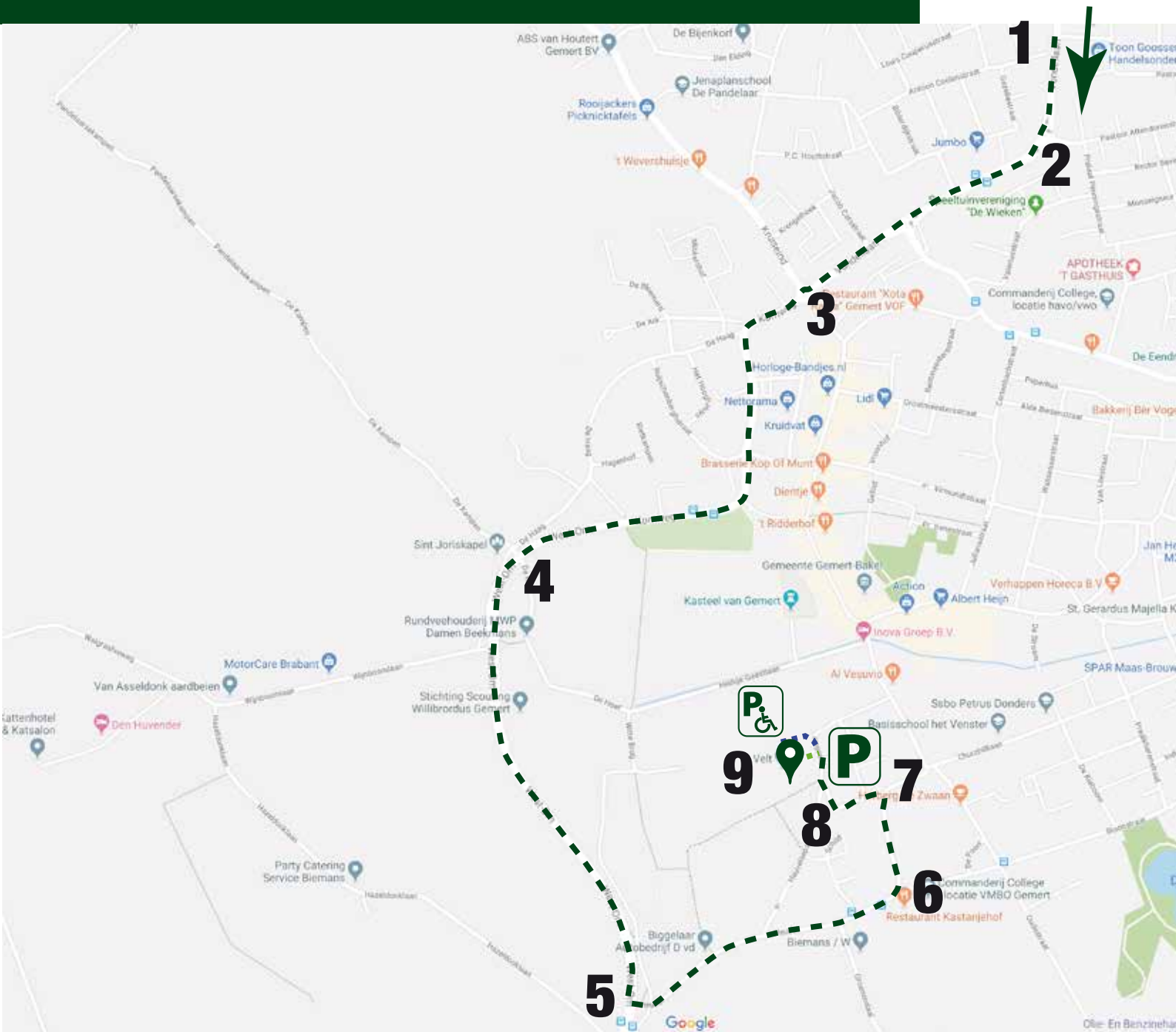
Komende vanaf Erp



- 1 Vanaf Erp rijd je op de N616 (Koksedijk) de bebouwde kom van Gemert binnen.
- 2 De weg gaat Pandelaar heten en gaat over in Kruseind.
- 3 Rijd door tot aan een rotonde. Daar ga je rechtsaf de Komweg op.
- 4 Blijf deze – slingerende - weg volgen. Die gaat over in de West-om en die weg leidt jou om het centrum van Gemert heen.
- 5 Na ca. 1,5 km sla je links af bij de richtingwijzer 'Centrum' en kom je in de straat Heuvel.

- 6 Die volg je tot aan een scherpe bocht en daar ga je linksaf de Dr. Kuijperstraat in.
- 7 Die rijd je tot aan het eind en daar ga je weer linksaf, de straat Schoorswinkel in.
- 8 Dit straatje maakt na ca. 100 meter een bocht naar rechts, volg die en dan na ca. 50 meter kom je bij een parkeerterreinje. Daar kun je je auto kwijt
- 9 Tegenover het parkeerterrein zie je een looppad naar de tuinkamer van Velt.

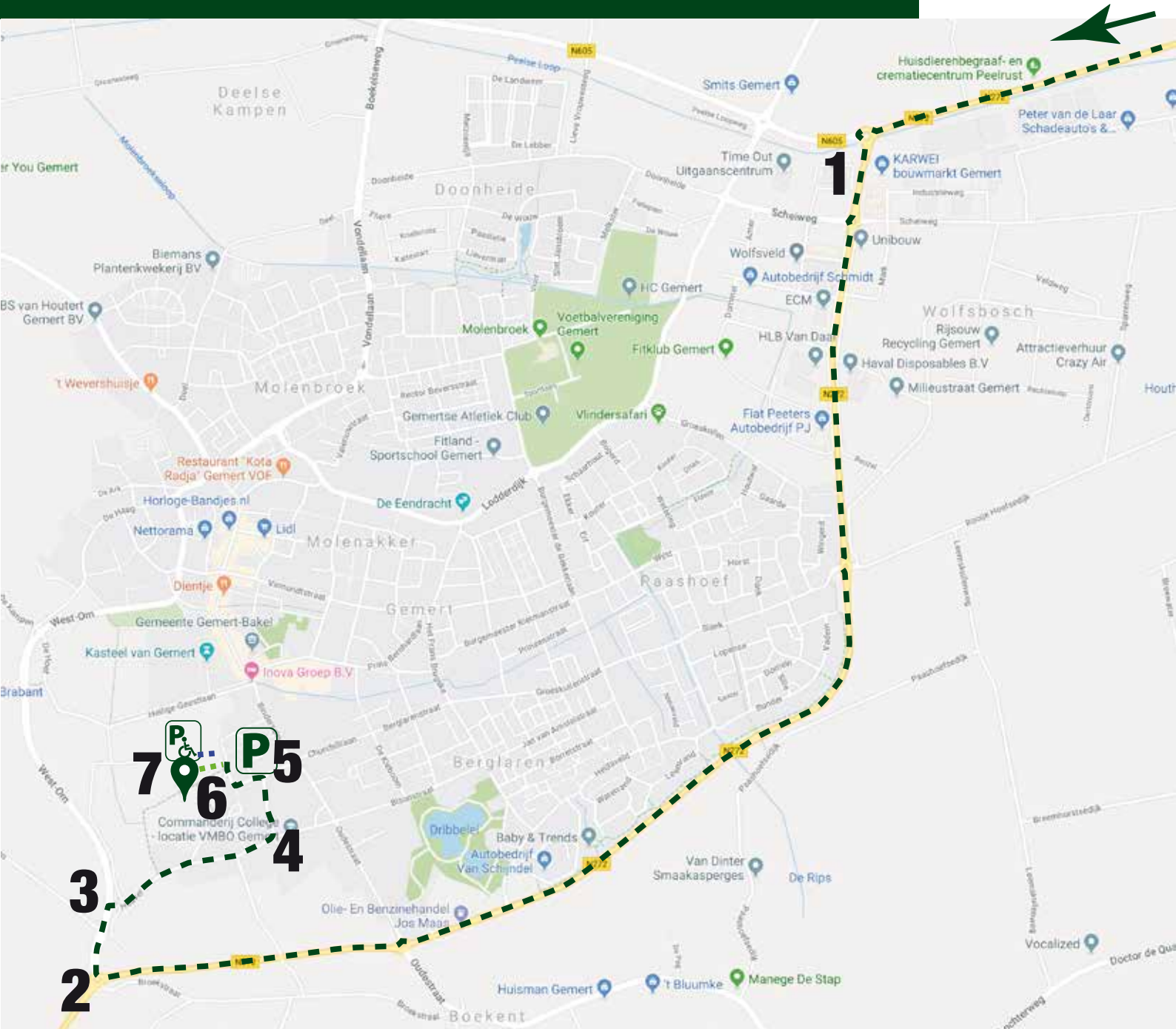
Komende vanaf Boekel



- 1 Vanuit Boekel rijd je op de Boekelseweg de bebouwde kom van Gemert binnen en de weg gaat Vondellaan heten.
- 2 Die volg je en bij twee opeenvolgende rotondes ga je rechtdoor.
- 3 Bij de derde rotonde ga je weer rechtdoor en kom je op de Komweg.
- 4 Blijf deze – slingerende - weg volgen. Die gaat over in de West-om en die weg leidt jou om het centrum van Gemert heen.
- 5 Na ca. 1,5 km sla je links af bij de richtingwijzer 'Centrum' en kom je in de straat Heuvel.

- 6 Die volg je tot aan een scherpe bocht en daar ga je linksaf de Dr. Kuijperstraat in.
- 7 Die rijd je tot aan het eind en daar ga je weer linksaf, de straat Schoorswinkel in.
- 8 Dit straatje maakt na ca. 100 meter een bocht naar rechts, volg die en dan na ca. 50 meter kom je bij een parkeerterrein. Daar kun je je auto kwijt
- 9 Tegenover het parkeerterrein zie je een looppad naar de tuinkamer van Velt.

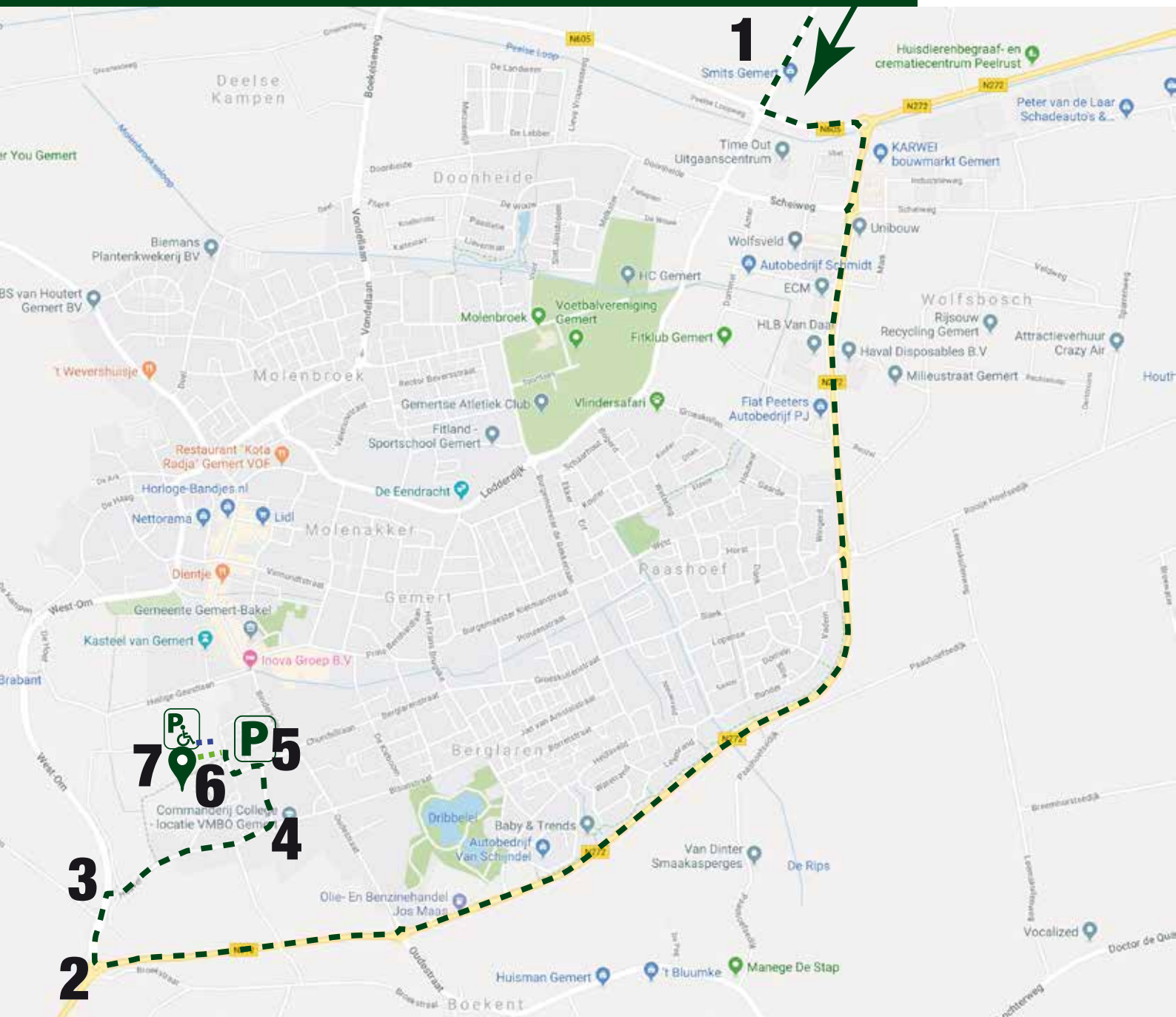
Komende vanaf Elsendorp



- 1 Komend vanaf Elsendorp blijf je de N272 volgen als je Gemert nadert; de weg heet daar Oost-Om. Je blijft die ca. 4-5 km. volgen helemaal om de kom Gemert heen.
- 2 Bij de afslag Boekel/Uden ga je rechtsaf.
- 3 Je komt dan op de West-om en na ca. 50 meter ga je meteen rechtsaf en kom je in de straat Heuvel.

- 4 Die volg je tot aan een scherpe bocht en daar ga je linksaf de Dr. Kuijperstraat in.
- 5 Die rijd je tot aan het eind en daar ga je weer linksaf, de straat Schoorswinkel in.
- 6 Dit straatje maakt na ca. 100 meter een bocht naar rechts, volg die en dan na ca. 50 meter kom je bij een parkeerterrein. Daar kun je je auto kwijt
- 7 Tegenover het parkeerterrein zie je een looppad naar de tuinkamer van Velt.

Komende vanaf Handel



1 Komend vanaf de kern Handel (je rijdt op de Handelseweg) sla je bij de eerste rotonde linksaf en bij de volgende rotonde ga je rechtsaf. Je komt op de Oost-Om (N272). Die volg je ca. 4-5 km om centrum Gemert

2 Bij de afslag Boekel/Uden ga je rechtsaf.

3 Je komt dan op de West-om en na ca. 50 meter ga je meteen rechtsaf en kom je in de straat Heuvel.

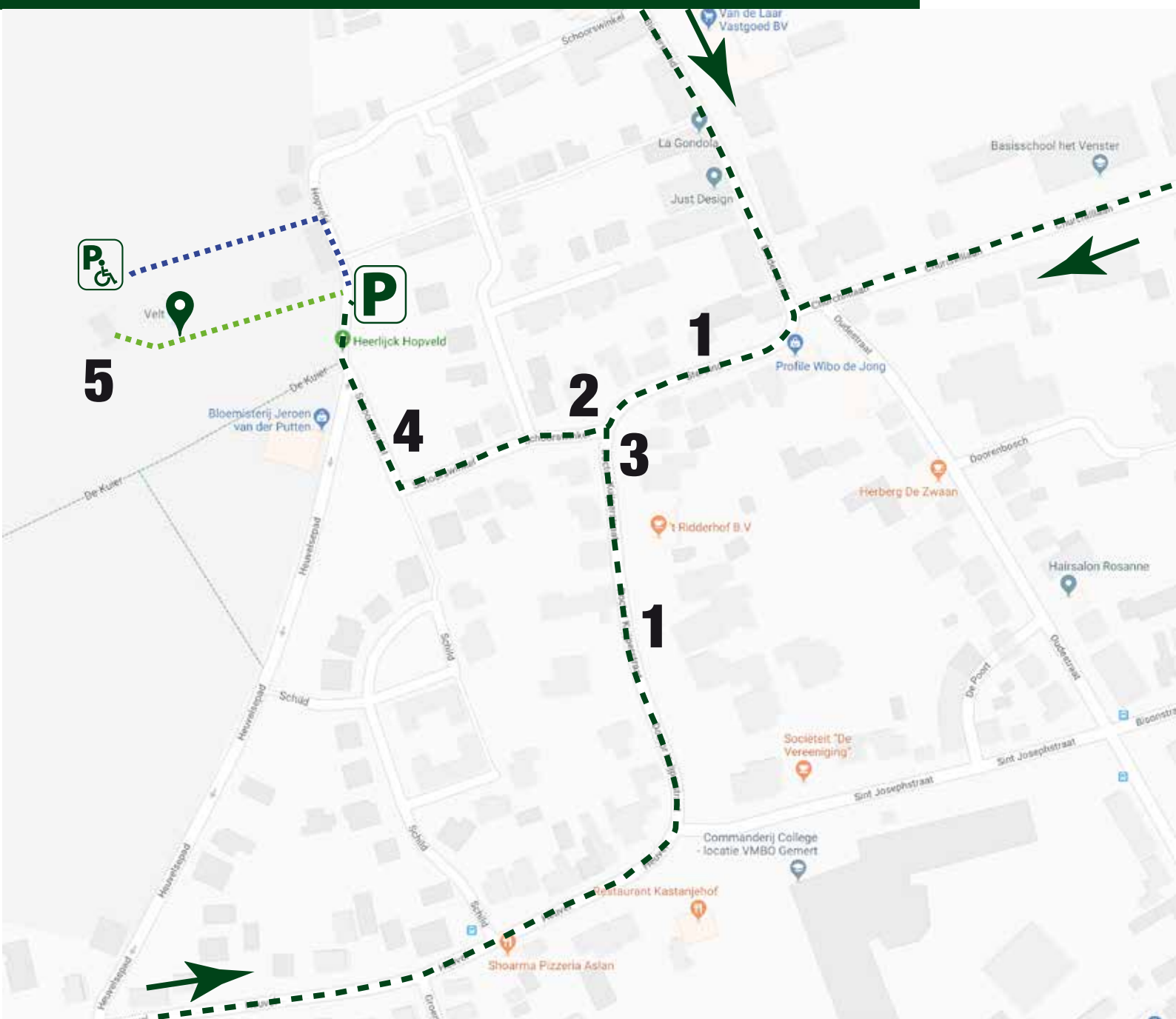
4 Die volg je tot aan een scherpe bocht en daar ga je linksaf de Dr. Kuijperstraat in.

5 Die rijd je tot aan het eind en daar ga je weer linksaf, de straat Schoorswinkel in.

6 Dit straatje maakt na ca. 100 meter een bocht naar rechts, volg die en dan na ca. 50 meter kom je bij een parkeerterreintje. Daar kun je je auto kwijt

7 Tegenover het parkeerterrein zie je een looppad naar de tuinkamer van Velt.

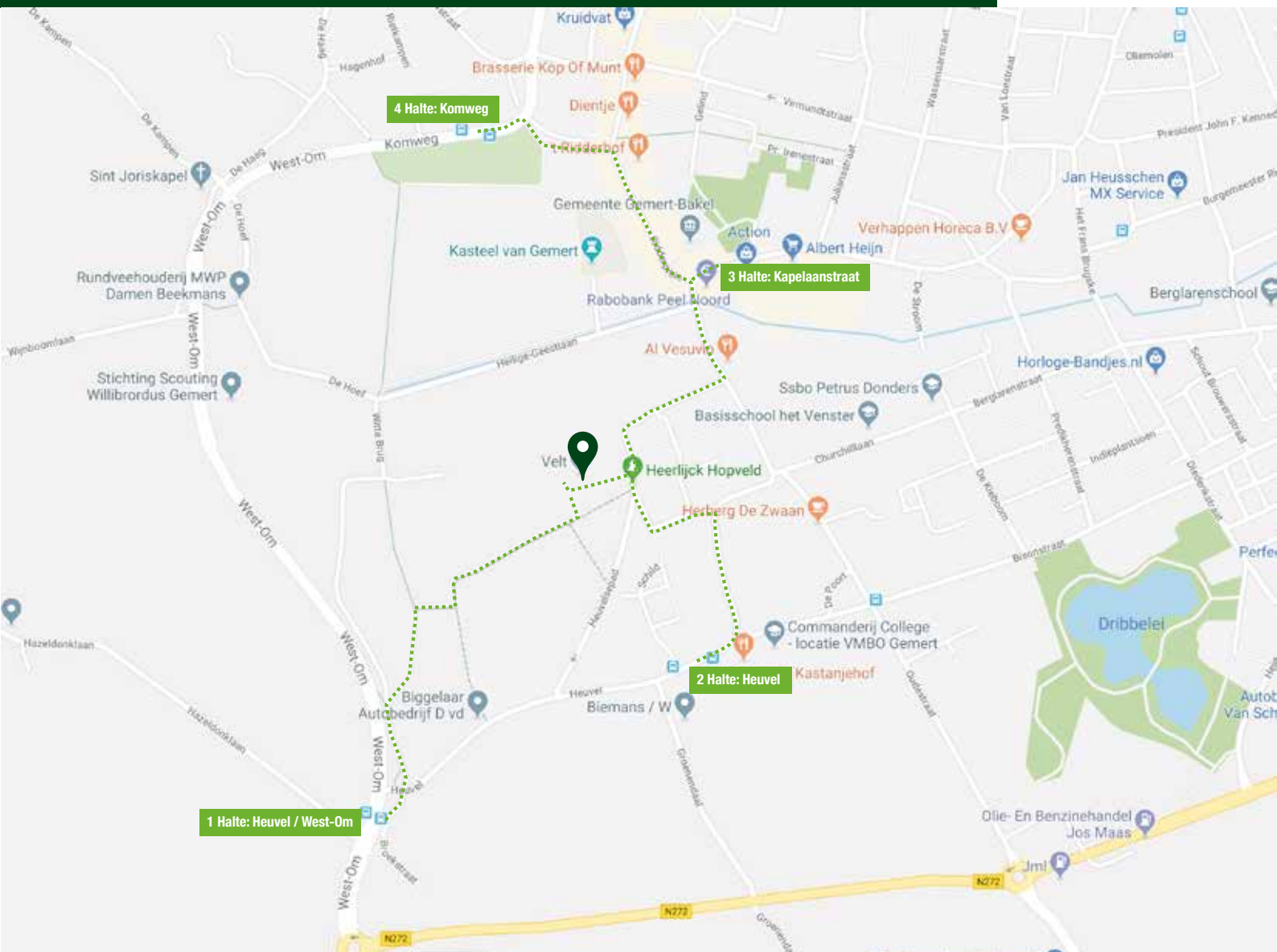
Binnen Gemert



- 1 Waar je in Gemert ook woont, ga **ALTIJD** naar Velt via het Stereind of Dr. Kuijperstraat.
- 2 Vanuit het Stereind rijd je rechtdoor de straat Schoorwinkel in.
- 3 Vanuit de Dr.Kuijperstraat sla je linksaf de straat Schoorwinkel in.

- 4 Dit straatje maakt na ca. 100 meter een bocht naar rechts, volg die en dan na ca. 50 meter kom je bij een parkeerterreintje. Daar kun je je auto kwijt
- 5 Tegenover het parkeerterrein zie je een looppad naar de thinkamer van Velt.

Via openbaar vervoer



1 Halte: Heuvel / West-Om

Vanaf de halte loop je naar de ventweg langs het bonte kunstwerk; de Klaïda. Vervolg je weg 50 meter en ga rechts het gravelfietspad de Schabbert op. Volg dit pad tot de eerste afslag rechts; het gravelfietspad De Kuier. Bij de eerste T-splitsing links aanhouden. Het fietspad langs het VELT-bos eindigt naast de VELT-tuin. Meteen na het bos aan de linkerhand neemt je de afslag links en zie je de tuinkamer.

2 Halte: Heuvel

Loop richting centrum naar de Dr. Kuijperstraat en sla linksaf de straat Schoorswinkel in. Dit straatje maakt na ca. 100 meter een bocht naar rechts, volg die en na ca. 50 meter kom je bij de entree van het terrein. Loop langs de kruidentuinen en moestuinen en vervolgens zie je rechts de tuinkamer.

3 Halte: Komweg

Loop richting de kerk via het Kerkepad. Sla aan het eind rechtsaf richting Ridderplein. Bij de T-kruising na het marktplein ga je rechtsaf richting Binderseind. Bij Schoorswinkel, sla je rechtsaf. Dit pad vervolg je tot je op Hopveld komt. Net na nummer 19 zie je de entree van het terrein. Loop langs de kruidentuinen en moestuinen en vervolgens zie je rechts de tuinkamer.

4 Halte: Kapelaanstraat

Loop richting het grote plein: Ridderplein. Sla linksaf richting Binderseind. Bij Schoorswinkel, sla je rechtsaf. Dit pad vervolg je tot je op Hopveld komt. Net na nummer 19 zie je de entree van het terrein. Loop langs de kruidentuinen en moestuinen en vervolgens zie je rechts de tuinkamer.